

出退表示マネージャー11

Lite、Standard、Pro

使い方ガイド1（概要編）

・ システム構成	1
・ 受付システムの説明	2
・ 管理システムの説明	3
・ 運用フロー	6

システム構成

出退表示マネージャー11 Lite、Standard、Pro は、「受付システム」と「管理システム」の2つのソフトウェアで構成されています。

【受付システム】

パソコンに接続したリーダー機器でIDカードを読み取って、入出情報を登録します。
入出情報の登録（個人IDの読み取り）に連動して出退状況を色分けで表示します。

出退マネージャー - [受付画面]											
システム(S) 出退シート(V) 入出場所(P) 入出モード(M) 表示(V) 入力(E) 取消(U) 個人情報(O) リード環境(B) 受付環境(L) ヘルプ(H)											
シート選択 入出場所 取消 入力補助 MEMO入力 入出確認 個人情報 画像 個人リスト 滞在中 非滞在中(退) 非滞在中(未)											
表示数	滞在中	非滞在中(退出)	非滞在中(未入)	入	出	自動	入出情報を登録できます。				
50	24	21	5								
サンプル5_縦表示50セル(縦10×横5)2フィールド並列					14:50	15:44	鈴木 三郎 スズキ サブロウ				
佐藤 一郎	サトウ イチロウ	鈴木 一郎	スズキ イチロウ	高橋 一郎	タカハシ イチロウ	田中 一郎	タナカ				
佐藤 二郎	サトウ ジロウ	鈴木 二郎	スズキ ジロウ	高橋 二郎	タカハシ ジロウ	田中 二郎	タナカ				
佐藤 三郎	サトウ サブロウ	鈴木 三郎	スズキ サブロウ	高橋 三郎	タカハシ サブロウ	田中 三郎	タナカ				
佐藤 四郎	サトウ シロウ	鈴木 四郎	スズキ シロウ	高橋 四郎	タカハシ シロウ	田中 四郎	タナカ				
佐藤 五郎	サトウ ゴロウ	鈴木 五郎	スズキ ゴロウ	高橋 五郎	タカハシ ゴロウ	田中 五郎	タナカ				

Windows10 : [スタート] → [出退表示マネージャー11] → [出退表示マネージャー11 受付システム]

Windows11 : [スタート] → [すべてのアプリ] → [出退表示マネージャー11] → [出退表示マネージャー11 受付システム]

【管理システム】

データベース（個人データ、入出データなど）の管理、入出状況の確認、システムの管理などを行います。



Windows10 : [スタート] → [出退表示マネージャー11] → [出退表示マネージャー11 管理システム]

Windows11 : [スタート] → [すべてのアプリ] → [出退表示マネージャー11] → [出退表示マネージャー11 管理システム]

受付システムの説明

受付システムでは、入出情報を登録します。登録方法には、リーダー機器で個人のID情報を読み取る方法、個人リストから選択する方法、入カウインドウから個人のID情報を入力する方法の3種類があります。

■受付システム（個人リスト表示なしパターン）

(1) 機能ボタン (2) 入出カウンター、入出モード、ガイドメッセージ
 (3) シート名、入出ログ (4) 出退シート

■受付システム（個人リスト表示ありパターン）

(1) 個人リストの表示条件ボタン (2) 個人リスト

管理システムの説明

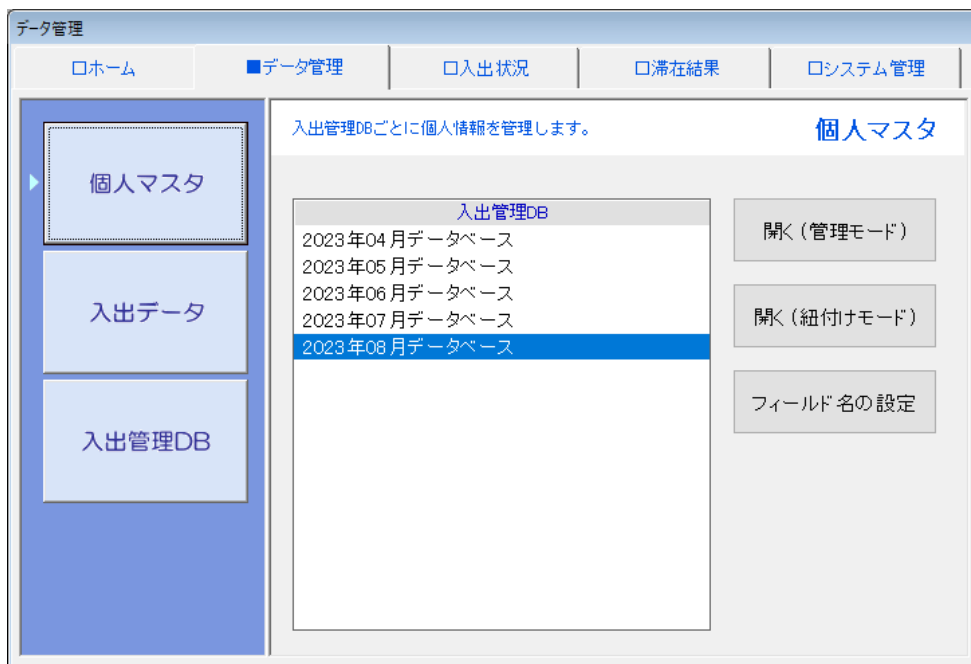
管理システムでは、データベース（個人データ、入出データなど）の管理、入出状況の確認、システムの管理などを行います。機能分類タブ → 機能メニュー → 機能サブメニュー の順に選択して各機能を起動します。

■ホームメニュー（ホームタブ）



- (1) ホーム …… 製品情報を確認することができます。
- (2) ライセンス管理 …… 本ソフトウェア製品のライセンスを管理します。

■データ管理メニュー（データ管理タブ）



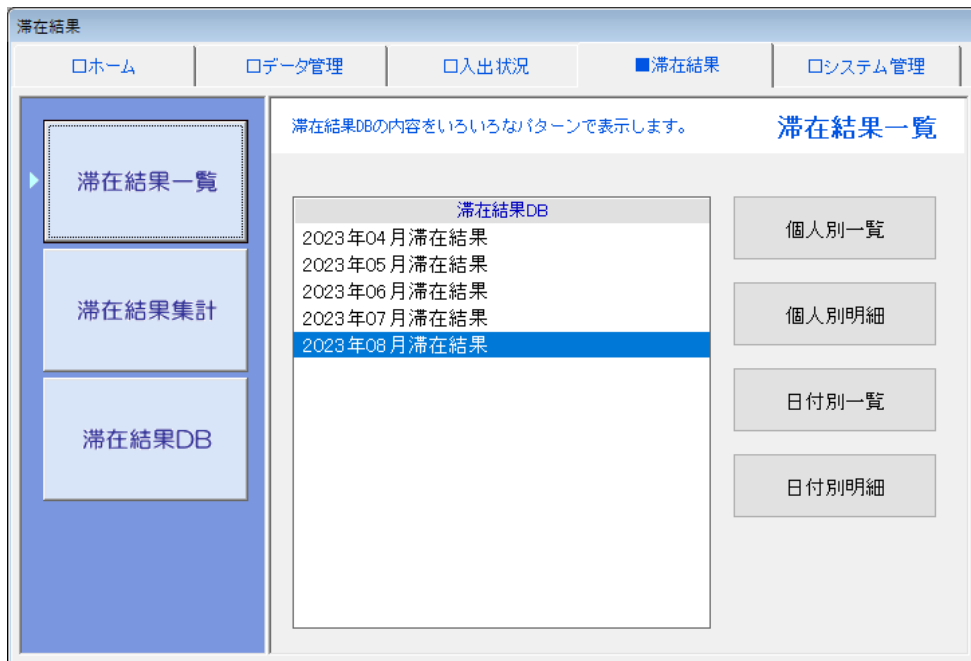
- (1) 個人マスタ …… 入出管理対象の個人情報を管理します。
- (2) 入出データ …… 入出情報を管理します。
- (3) 入出管理DB …… 入出管理用のデータベースの保守を行います。

■入出状況メニュー（入出状況タブ）



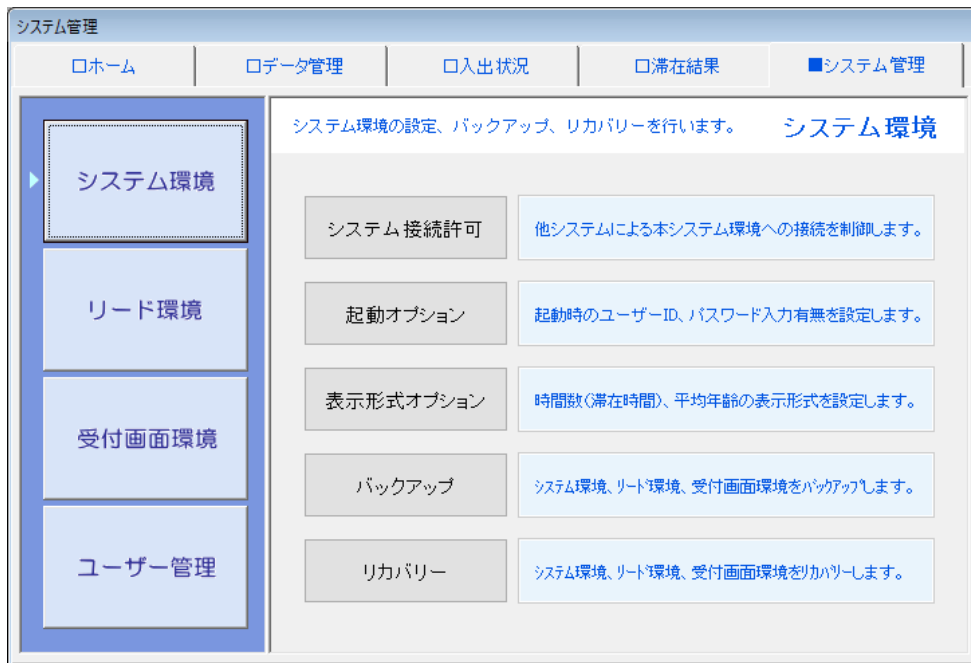
- (1) 本日一覧 … 本日の入出状況を色々なパターンで表示します。
- (2) 入出一覧 … 入出履歴を色々なパターンで表示します。
- (3) 入出集計 … 入出情報を色々な単位で集計して、入出のカウント数を集計します。

■滞在結果メニュー（滞在結果タブ）



- (1) 滞在結果一覧 … 滞在結果情報を色々なパターンで表示します。
- (2) 滞在結果集計 … 滞在結果情報を色々な単位で集計して入出カウントや滞在時間を集計します。
- (3) 滞在結果DB … 滞在時間数の算出結果情報を作成します。

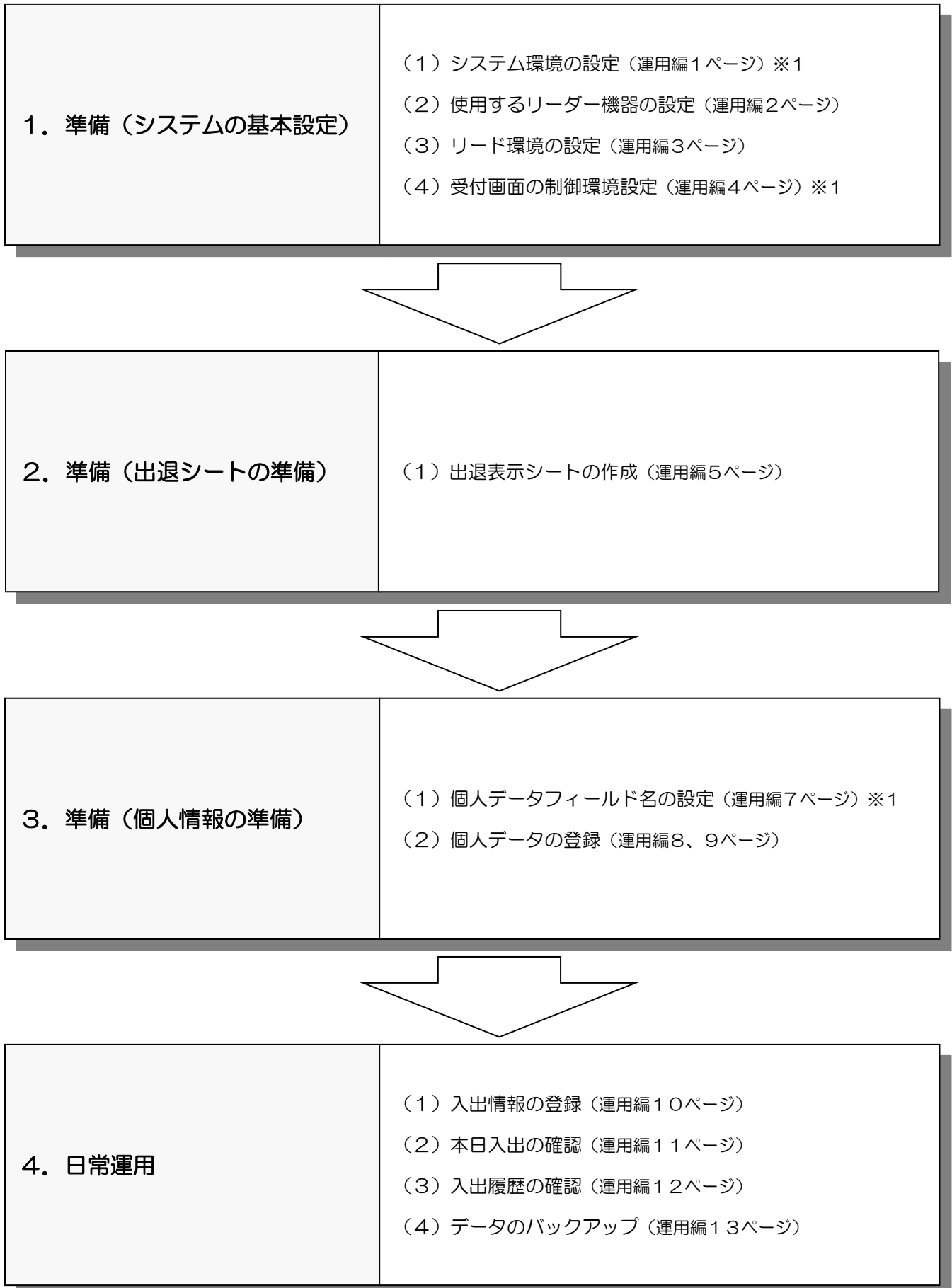
■システム管理メニュー（システム管理タブ）



- (1) システム環境 … システム環境を設定します。
- (2) リード環境 …… 使用するリーダー機器やリード環境を設定します。
- (3) 受付画面環境 … 受付画面環境の設定、および出退表示シートの管理を行います。
- (4) ユーザー管理 … ユーザー情報を管理します。

運用フロー

出退表示マネージャー11を使用する際の基本的な運用フローは以下の通りです。



※1 システム既定値から変更する場合のみ